



HR-kuukausiraportti huhtikuu 2023

PORIN VESI, LIIKELAITOS


PORI

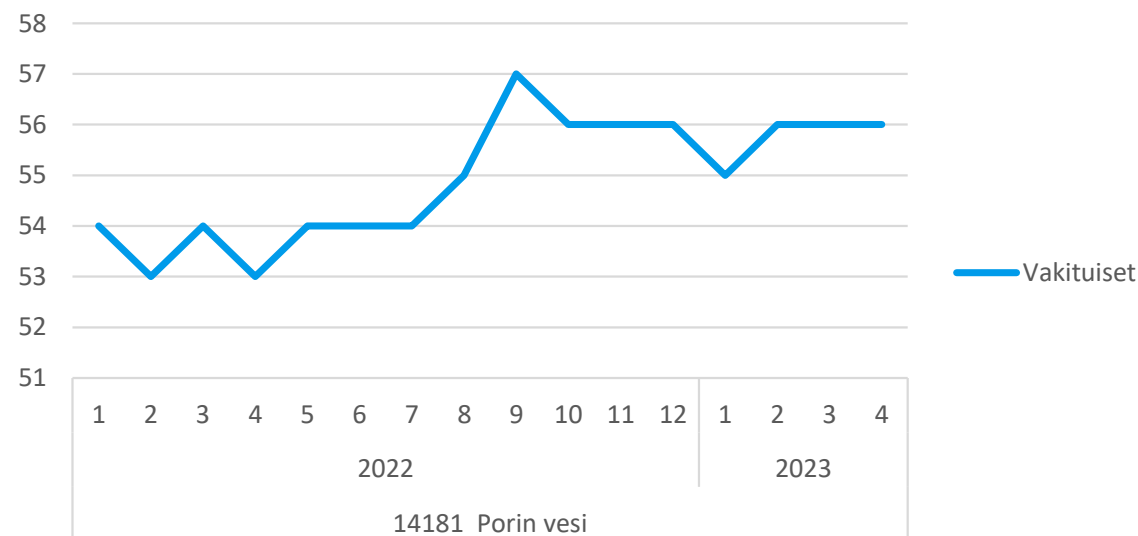
Henkilöstön lukumäärä (sisältäen sivuvirkaiset ja -toimiset)

	2022	2023	
	4	4	
	▼ lukumäärä	lukumäärä ero	
Vakituiset	53	56	3
Sijaiset	1	1	0
Muut määräaikaiset	3	2	-1
Oppisopimussuhteise	2	1	-1
Kaikki yhteensä	59	60	1

30.4.2023

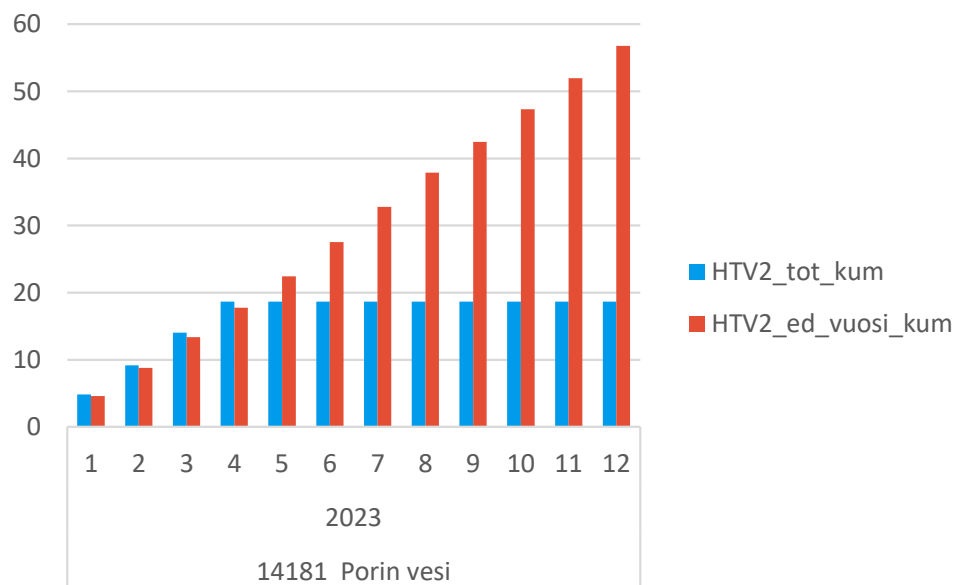
- Vakituisien määrä kasvanut ja määräaikaisten vähentynyt. Kokonaismäärässä ei suurta muutosta

Vakituiset lkm



Palkallisten henkilötyövuosien kertymä

Palkalliset henkilötyövuodet (HTV2), kuluva vuosi vs. edeltävä vuosi



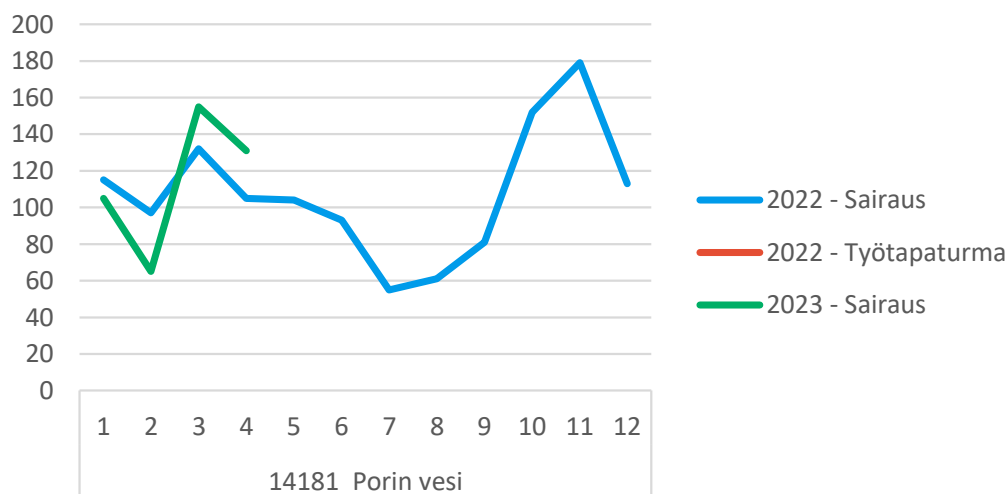
Huhtikuu

- Henkilötyövuosikertymä on hieman lisääntynyt viime vuodesta, jolloin kertymä oli vähentynyt edellisestä vuodesta



Yhteismitallistetut terveysterveusteiset poissaolot

Sairaus- ja työtapaturmapoissaolopäivät
kuukausittain



Huhtikuu 2023

- Sairauspoissaolojen kokonaismäärä on hieman vuotta 2022 korkeammalla tasolla. Yksittäistä syytä tälle ei ole.

	2022	2023	ero
4	Kalenteripäivää / HTV2 kum.	Kalenteripäivää / HTV2 kum.	Poissaolojen muutos-%
Sairaus	25,31	24,46	-3,4%
Työtapaturma			
Kaikki yhteensä	25,31	24,46	-3,4%

